

学外から

ベルリン・フィル デジタル・コンサートホールを使いたい



その前に…



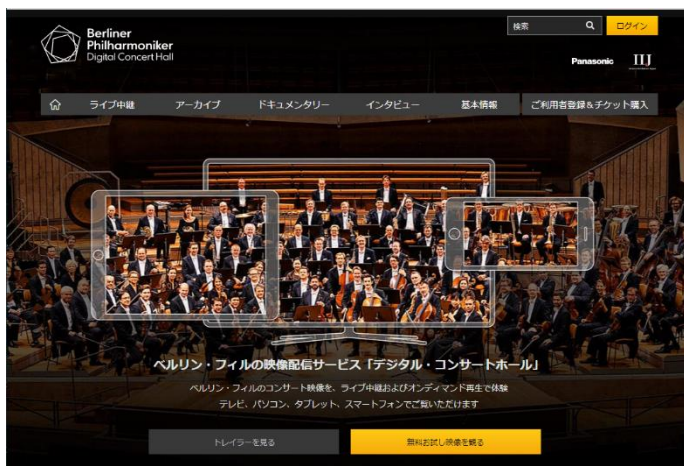
* 学内 LAN のアカウントを持っている学生・教職員の方のみ、利用可能です。

* 最初に図書館のスタディールームの PC で、アカウントを作っておく必要があります。



パソコンから視聴する場合

1. ブラウザで公式ホームページ <https://www.digitalconcerthall.com/ja/home> にアクセス。



2. 図書館で作った ID (メールアドレス) とパスワードを入力してログインすると視聴できます。

詳しい説明はこちら: <https://www.digitalconcerthall.com/ja/devices>





テレビ・スマートフォン・タブレットから視聴する場合

1. 専用アプリをダウンロードする。

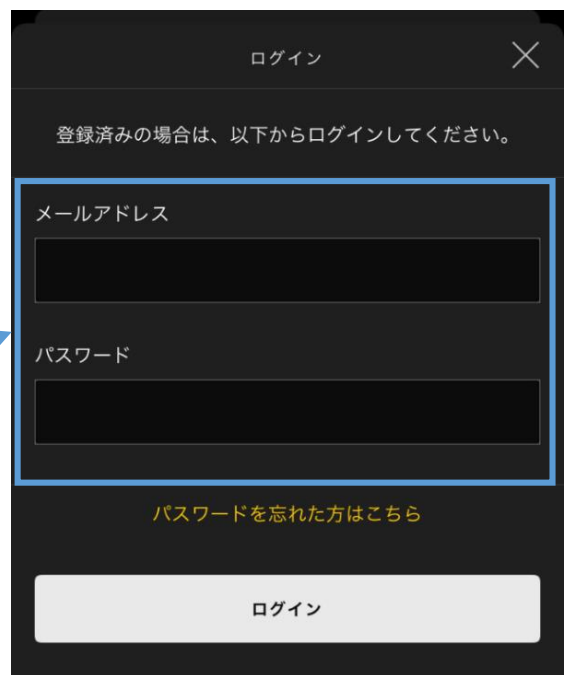
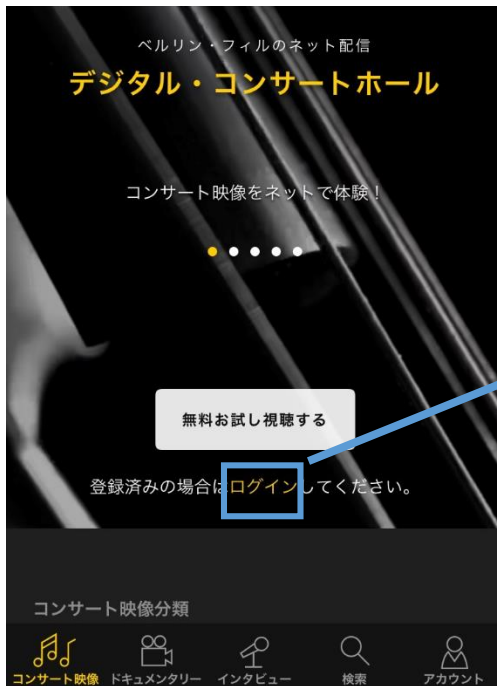
iOS 用: Apple App Store から

Android 用: Google play、Amazon App Store から



「デジタル・コンサート
ホール」で検索！

2. アプリを開き、図書館で作った ID(メールアドレス)とパスワードを入力してログインすると視聴
できます。詳しい説明はこちら:<https://www.digitalconcerthall.com/ja/devices>



アカウントの更新について



アカウントの有効期限は、通常は 3 ヶ月です。

期限を更新するには、再度、図書館スタディールームの PC でログインしてください。

* 現在はコロナ対応のため、10 月末までに特別に期限が延長されています。